

オムロン協調ロボットの実機体験会を開催！

～実機操作と協調ロボットの動作デモを体験・見学できます～

オムロン協調ロボットTMシリーズは、安全柵なし^(※1)でフレキシブルなモノづくりに貢献します！
TMシリーズの特長：3S(Smart、Safety、Simple)をぜひ実機体験※してください。

※詳しくは裏面をご覧ください。

カメラ標準搭載



安全設計



立上げ時間短縮



※1：協調ロボットを採用する場合においても、ロボット本体だけでなく、ハンドやワークの形状を含めた安全確保が要求されます。
実際に安全柵なしで運用できるかどうかの判断はリスクアセスメントに依存します。

体験会の内容

所要時間：およそ2～3時間程度

1. 移設可能で固定治具なしのPick&Place動作の実現

- ・ロボットアームを直接動かして行うティーチング
- ・プログラミング言語を不要とした動作フローの作成
- ・設備の簡単立ち上げを可能とするカメラ設定
- ・移設時の位置バラつきを抑制する参照点登録（TMランドマーク）

2. 「人との協働」を可能にする安全設計

- ・内蔵ツールによる簡単な安全設計(ISO/TS規格を準拠)
- ・標準モード⇔協調モードの切り替え設定

お気軽にメールもしくは弊社の営業員までご連絡頂ければ幸いです。

ソリューション推進部 SEグループ 一居・市野

TEL：06-6347-1760

メールアドレス：masato_ichii@omron-kansai.co.jp

開催場所：オムロン関西制御機器株式会社 本社展示ルーム



〒530-0004 大阪市北区堂島浜2丁目2番8号

東洋紡ビル8階

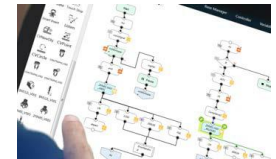
開催日時：AM 9:30～12:00（毎週火・木・金）

PM14:30～17:00（毎週火・木・金）

簡単設定！



- ・カメラとロボットの座標位置合わせ込み不要！
- ・オートフォーカスで自動傾斜補正！



- ・ロボットを直接動かしてティーチングが可能！
- ・フローベース&グラフィカルなので直感的に分かりやすい！

弊社展示ルーム



access here for your information
http://www.s-dream.net

甲府営業所
055-228-2008

阪和営業所
073-436-4677

京滋営業所
075-325-1129

神姫営業所
078-919-0601

本社
06-6347-1710